





## Luminario Corona LED

POTENCIA MAX.: 75W

VOLTAJE DE OPERACIÓN: 90-277V. 50/60Hz.

GRADOS IP: IP66

TEMPERATURA DE COLOR: 5000K

CRI: 75.

HORAS VIDA: 50,000.

FLUJO LUMINOSO: 4900 Lm.

MATERIA PRIMA PRINCIPAL: ALUMINIO ANTICORROSIVO ANODIZADO.

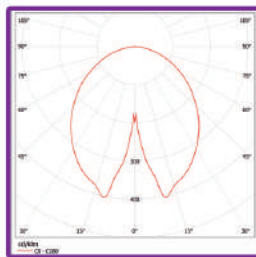
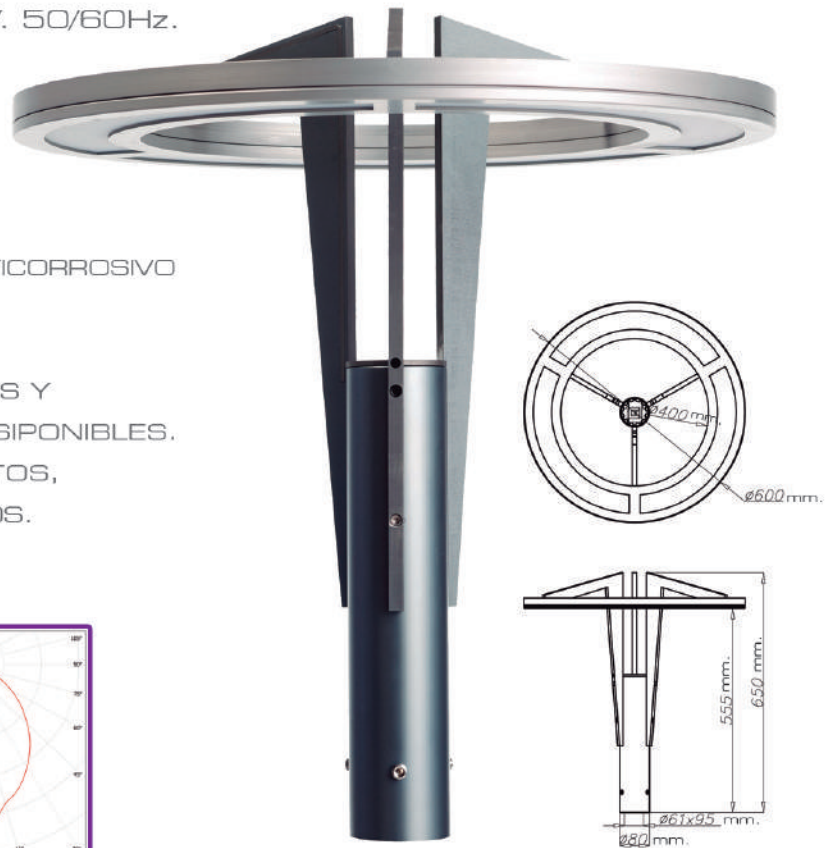
NORMATIVIDAD: **CE**

COLOR: CONSULTAR GAMA DE COLORES Y

TEXTURAS DE ALUMINIO ANODIZADO DSIPONIBLES.

APLICACION: CIUDAD, ESTACIONAMIENTOS, CENTRO COMERCIAL, FRACCIONAMIENTOS.

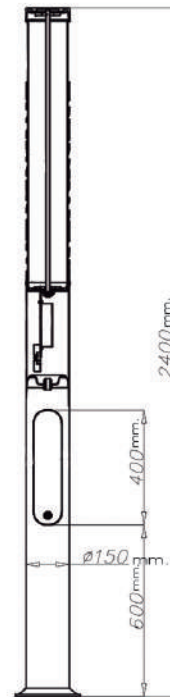
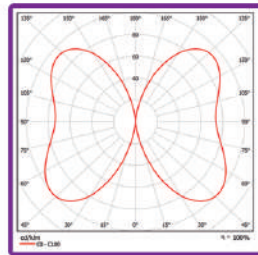

GARANTÍA EN LUMINARIO: 10 AÑOS.





# Luminario Livil Decor

POTENCIA MAX.: 32W  
 VOLTAJE DE OPERACIÓN: 90-277V. 50/60Hz.  
 GRADOS IP: IP65  
 TEMPERATURA DE COLOR: 5000K  
 CRI: 75.  
 HORAS VIDA: 50,000.  
 FLUJO LUMINOSO: 1600 Lm.  
 MATERIA PRIMA PRINCIPAL: ALUMINIO ANTICORROSIVO ANODIZADO.  
 NORMATIVIDAD: **CE**  
 COLOR: VER GAMA DE COLORES Y TEXTURAS DE ALUMINO ANODIZADO DSIPONIBLES  
 APLICACION: CIUDAD, ESTACIONAMIENTOS, CENTRO COMERCIAL, FRACCIONAMIENTOS.  
 GARANTÍA EN LUMINARIO: 10 AÑOS.



Luminarios Contemporáneos





## Luminario Ikon

POTENCIA MAX.: 150W

GRADOS IP: IP65

MATERIA PRIMA PRINCIPAL: POLICARBONATO

ANTIVANDÁLICO IK10+

NORMATIVIDAD: **NOM**

COLOR: **N**

NOM 064-SCFI-2009

APLICACION: CIUDAD, ESTACIONAMIENTOS,  
CENTRO COMERCIAL, FRACCIONAMIENTOS.

GARANTIA: 10 AÑOS.

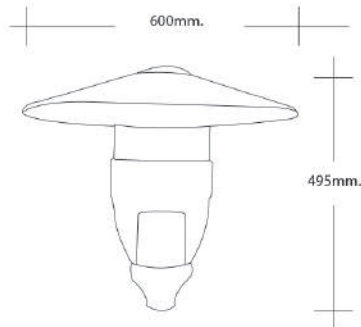

### TECNOLOGÍAS ADAPTABLES:

\*SISTEMA COSMÓPOLIS,

\*MASTER CITY WHITE

(sodio blanco)

\*SISTEMA PIA.



## Luminario Europa

\*DISPONIBLE SOLO CON EQUIPO INCLUIDO.

BASE: E39

POTENCIA MAX.: 250W

GRADOS IP: IP43

MATERIA PRIMA PRINCIPAL: ALUMINIO


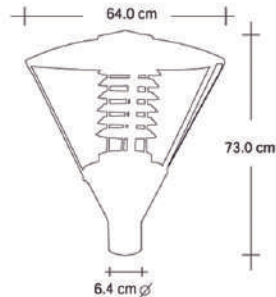
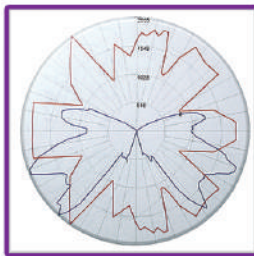
NORMATIVIDAD **NOM**  
2008-064-SCFI-2000

COLOR **GS**

APLICACION: CIUDAD, ESTACIONAMIENTOS,  
 CENTRO COMERCIAL, FRACCIONAMIENTOS.

### TECNOLOGÍAS ADAPTABLES:

- \*LEDS,
- \*INDUCCIÓN MAGNÉTICA,
- \*SISTEMA COSMÓPOLIS,
- \*MASTER CITY WHITE  
 (sodio blanco)
- \*SISTEMA PIA.



## Luminaria Mirabelle

\*DISPONIBLE SOLO CON EQUIPO INCLUIDO.

POTENCIA MAX.: 150W

GRADOS IP: IP43

MATERIA PRIMA PRINCIPAL: ALUMINIO

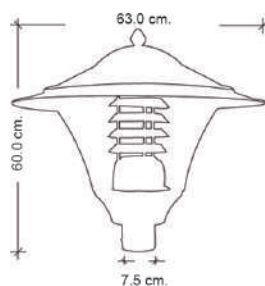
NORMATIVIDAD **NOM**  
2008-064-SCFI-2000

COLOR DISPONIBLES: **GS**

APLICACION: CIUDAD, ESTACIONAMIENTOS,  
 CENTRO COMERCIAL, FRACCIONAMIENTOS.

### TECNOLOGÍAS ADAPTABLES:

- \*LEDS,
- \*INDUCCIÓN MAGNÉTICA,
- \*SISTEMA COSMÓPOLIS,
- \*MASTER CITY WHITE  
 (sodio blanco)
- \*SISTEMA PIA.





## Luminario Fortuna

\*DISPONIBLE SOLO CON EQUIPO INCLUIDO.

POTENCIA MAX.: 150W

GRADOS IP: IP54

MATERIA PRIMA PRINCIPAL: ALUMINIO


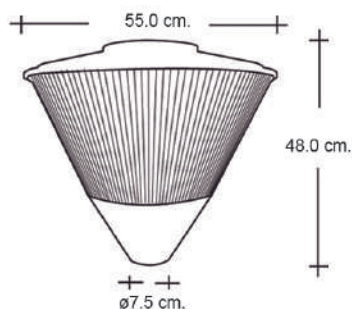
NORMATIVIDAD **NOM**  
SEZ-064-SCF-2000

COLOR **GS**

APLICACION: CIUDAD, ESTACIONAMIENTOS,  
 CENTRO COMERCIAL, FRACCIONAMIENTOS.

### TECNOLOGÍAS ADAPTABLES:

- \*LEDS,
- \*INDUCCIÓN MAGNÉTICA,
- \*SISTEMA COSMÓPOLIS,
- \*MASTER CITY WHITE  
 (sodio blanco)
- \*SISTEMA PIA.





# Luminario City

\*DISPONIBLE SOLO CON EQUIPO INCLUIDO.

BASE: G12

POTENCIA DISPONIBLES:

35W, 70W, 100W, 150W.

VOLTAJE: 120V-277V.

GRADOS KELVIN DISPONIBLES:

3000K Y 4200K.

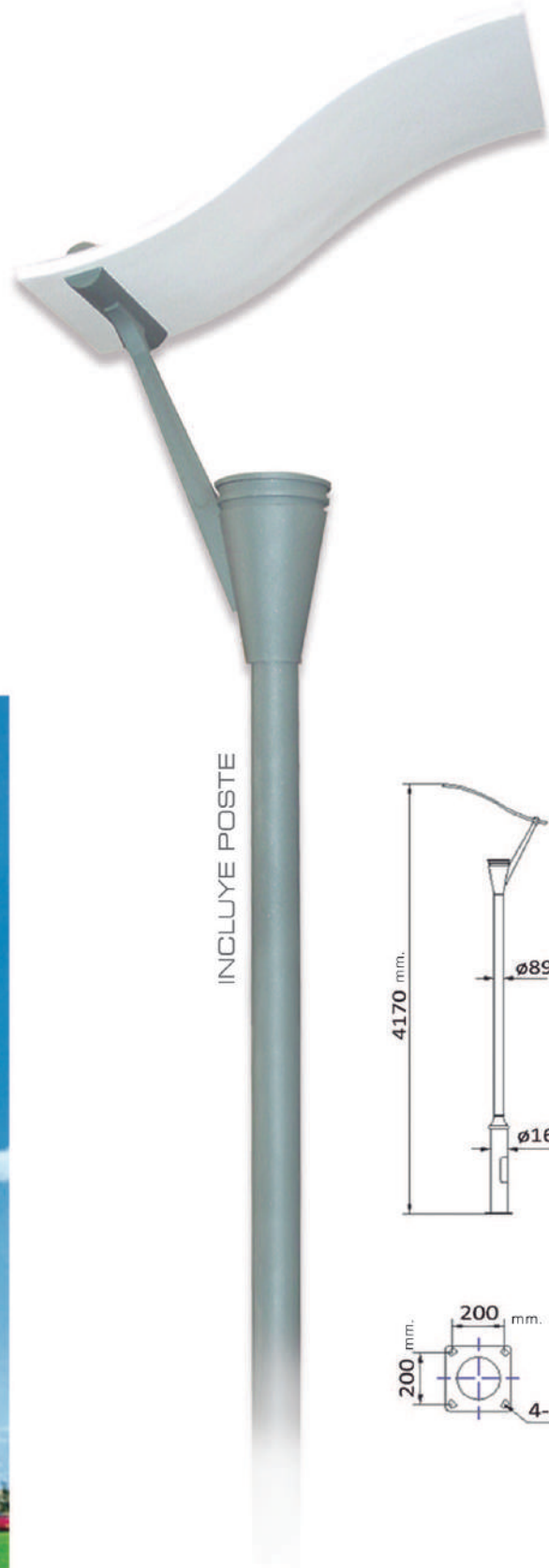
GRADOS IP: IP65

MATERIA PRIMA PRINCIPAL: ALUMINIO

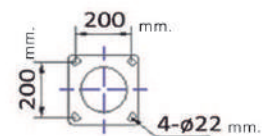
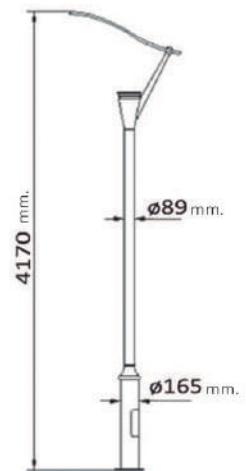
NORMATIVIDAD: NOM-001-SCFI-2000

COLOR:

APLICACION: CIUDAD, ESTACIONAMIENTOS,  
CENTRO COMERCIAL, FRACCIONAMIENTOS.



INCLUYE POSTE



Luminarios Contemporáneos

# Luminario Duo

\*DISPONIBLE SOLO CON EQUIPO INCLUIDO.

BASE: G12

POTENCIA DISPONIBLES:  
35W, 70W, 100W, 150W.

VOLTAJE: 120V-277V.

GRADOS KELVIN DISPONIBLES:

3000K Y 4200K.

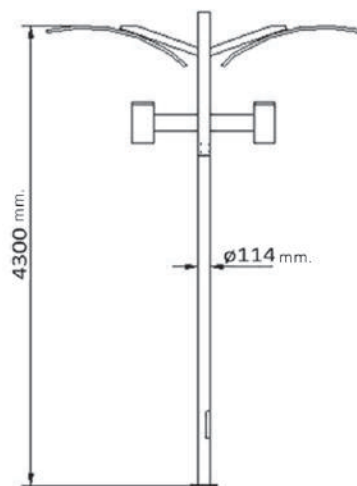
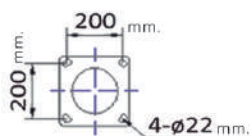

GRADOS IP: IP65

MATERIA PRIMA PRINCIPAL: ALUMINIO

NORMATIVIDAD: **NOM**  
S001-094-SCT-2008

COLOR: **GS**

APLICACION: CIUDAD, ESTACIONAMIENTOS,  
CENTRO COMERCIAL, FRACCIONAMIENTOS.



INCLUYE POSTE

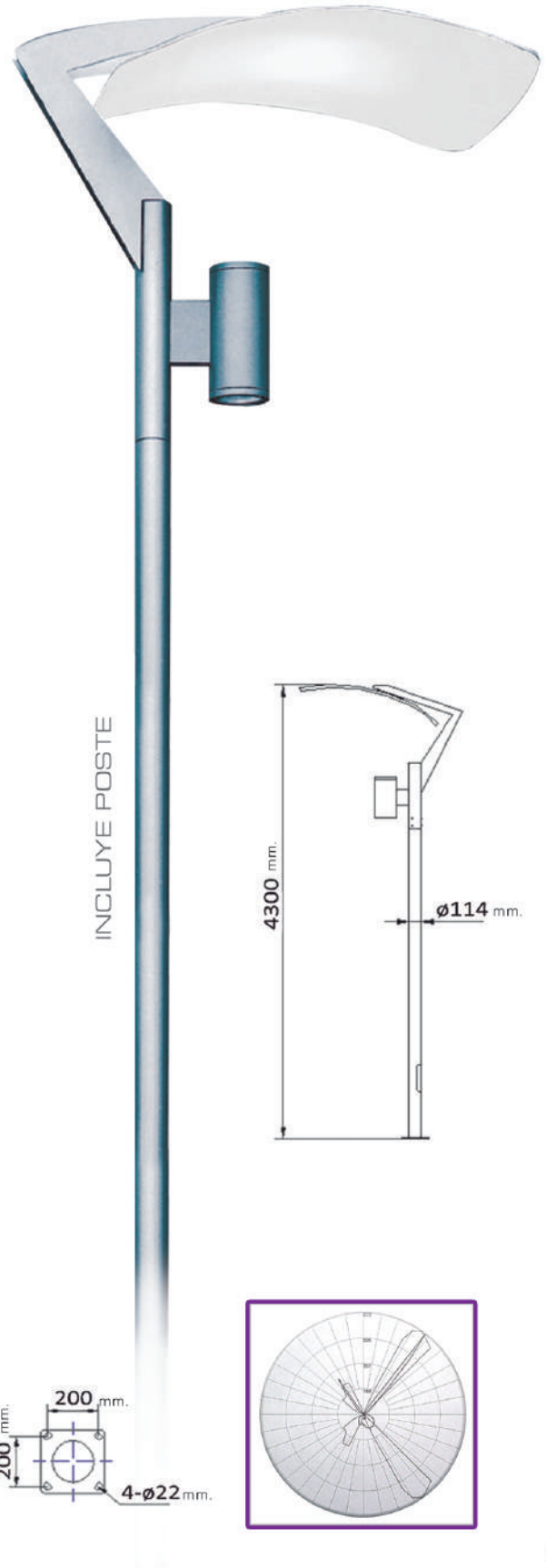





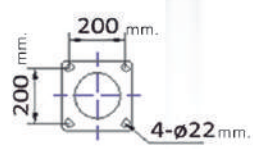
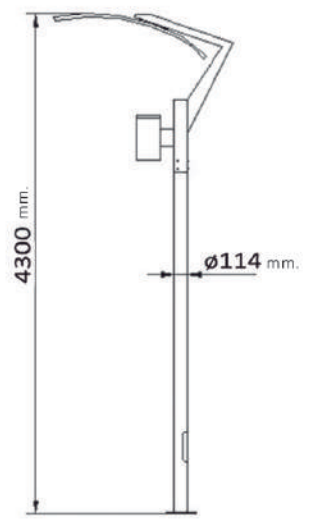
# Luminario Neo

\*DISPONIBLE SOLO CON EQUIPO INCLUIDO.

- BASE: G12
- POTENCIA DISPONIBLES:  
35W, 70W, 100W, 150W.
- VOLTAJE: 120V-277V.
- GRADOS KELVIN DISPONIBLES:  
3000K Y 4200K.
- GRADOS IP: IP65
- MATERIA PRIMA PRINCIPAL: ALUMINIO
- NORMATIVIDAD: **NOM**  
003 064 SCFI 2000
- COLOR: **GS**
- APLICACION: CIUDAD, ESTACIONAMIENTOS,  
CENTRO COMERCIAL, FRACCIONAMIENTOS.



INCLUYE POSTE





# Luminario Mirage

\*DISPONIBLE SOLO CON EQUIPO INCLUIDO.

BASE: E39

POTENCIA MAX.: 250W

GRADOS IP: IP65

MATERIA PRIMA PRINCIPAL: ALUMINIO

NORMATIVIDAD **NOM**  
006-04-SCFI-2000

COLOR **GS**

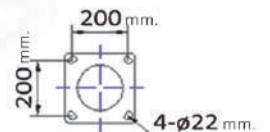
APLICACION: CIUDAD, ESTACIONAMIENTOS,  
 CENTRO COMERCIAL, FRACCIONAMIENTOS.

### TECNOLOGÍAS ADAPTABLES:

- \*LEDS,
- \*INDUCCIÓN MAGNÉTICA,
- \*SISTEMA COSMÓPOLIS,
- \*MASTER CITY WHITE  
 (sodio blanco)
- \*SISTEMA PIA.



INCLUYE POSTE



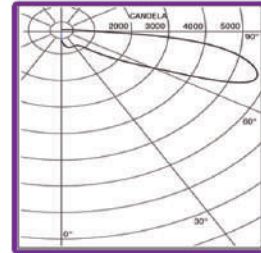
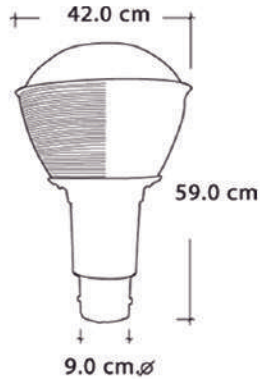


## Luminario Venus

BASE: E39  
 POTENCIA MAX.: 150W  
 GRADOS IP: IP55  
 MATERIA PRIMA PRINCIPAL: ACRILICO  
 NORMATIVIDAD: **NOM**  
NOM-064-SCFI-2000  
 COLOR PORTABALASTRO: **N** **GS**  
 APLICACION: CIUDAD, ESTACIONAMIENTOS,  
 CENTRO COMERCIAL, FRACCIONAMIENTOS.

**TECNOLOGÍAS ADAPTABLES:**

- \*LEDS,
- \*INDUCCIÓN MAGNÉTICA,
- \*SISTEMA COSMÓPOLIS,
- \*MASTER CITY WHITE (sodio blanco)
- \*SISTEMA PIA.



Luminarios Contemporáneos

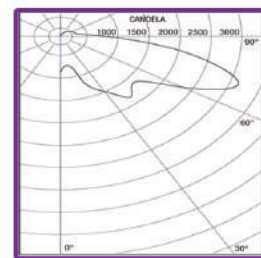

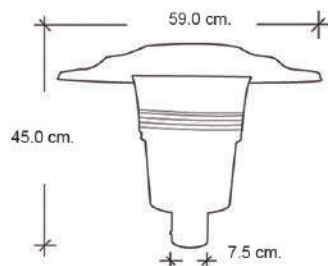


## Reflector Tempo

BASE: E39  
 POTENCIA MAX.: 150W  
 GRADOS IP: IP43  
 MATERIA PRIMA PRINCIPAL: ALUMINIO  
 NORMATIVIDAD: **NOM**  
NOM-064-SCFI-2000  
 COLORES DISPONIBLES: **N** **GS**  
 APLICACION: CIUDAD, ESTACIONAMIENTOS,  
 CENTRO COMERCIAL, FRACCIONAMIENTOS.

**TECNOLOGÍAS ADAPTABLES:**

- \*LEDS,
- \*INDUCCIÓN MAGNÉTICA,
- \*SISTEMA COSMÓPOLIS,
- \*MASTER CITY WHITE (sodio blanco)
- \*SISTEMA PIA.





# Luminario Nova

\*DISPONIBLE SOLO CON EQUIPO INCLUIDO.

BASE: G12 y G13 AL POSTE.

POTENCIAS DISPONIBLES:

35W, 70W, 100W, 150W,

32W T8 5000K AL POSTE.

VOLTAJE: 120V-277V.

GRADOS KELVIN DISPONIBLES:

3000K, 4200K.

GRADOS IP: IP65

MATERIA PRIMA PRINCIPAL: ALUMINIO


NORMATIVIDAD: **NOM**  
2008 084 SCH-2000

COLOR: **GS**

APLICACION: CIUDAD, ESTACIONAMIENTOS,

CENTRO COMERCIAL, FRACCIONAMIENTOS.

Luminarios Contemporáneos



INCLUYE POSTE

